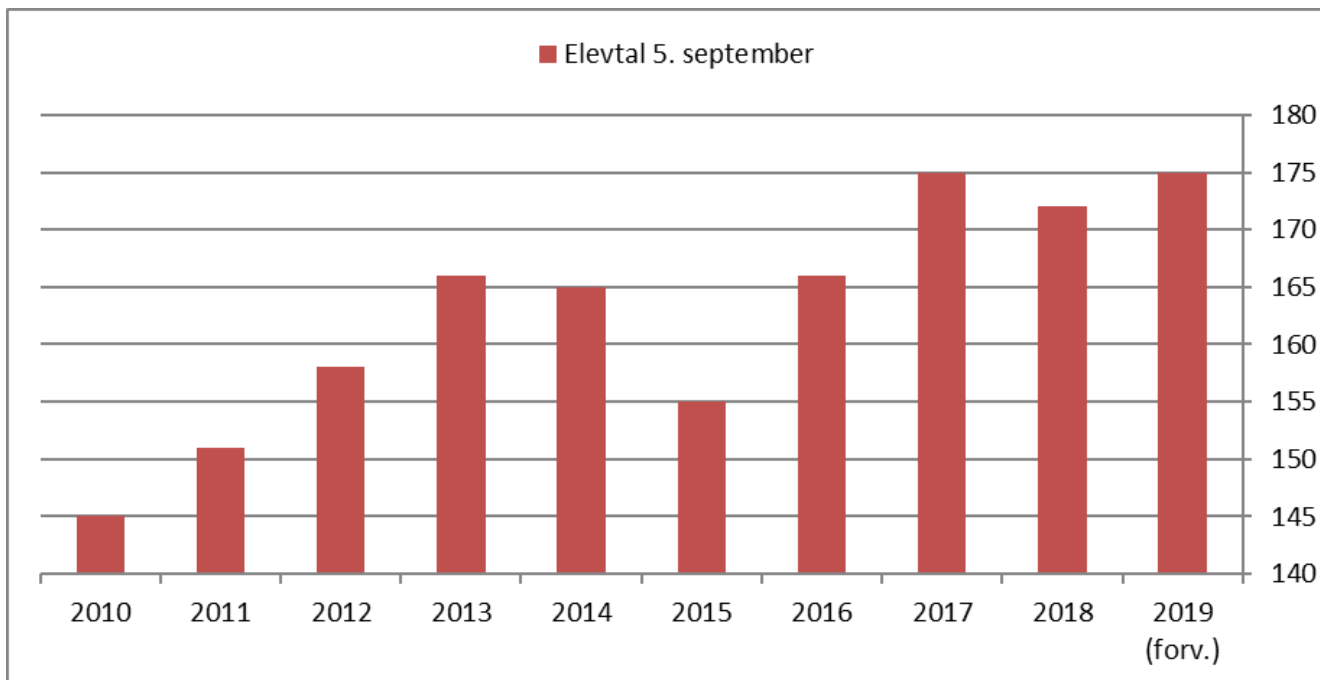


Regnskab 2018

Indtægter

	Regnskab 2018	Regnskab 2017
Årselever (gennemsnit for året)	173,7	169,8
Statstilskud	9.692.730	8.898.869
Skolepenge mm.	3.745.219	3.822.711
Andre indtægter	<u>23.600</u>	<u>48.503</u>
Indtægter i alt	<u>13.461.549</u>	<u>12.770.083</u>

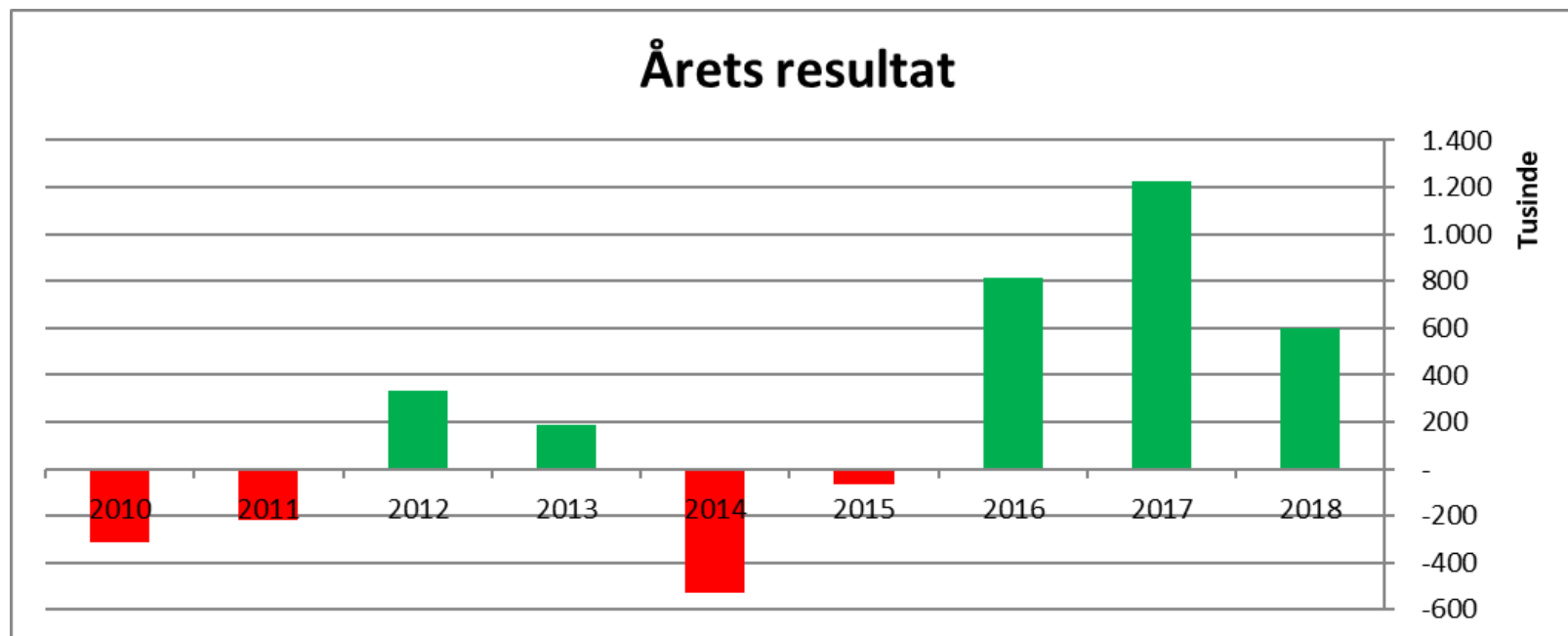


Omkostninger

	Regnskab 2018	Regnskab 2017
Lønomkostninger	8.757.474	7.946.810
Andre omk. Vedr undervisning	1.126.815	1.018.515
Skolefritidsordning mm	<u>59.548</u>	<u>53.049</u>
Undervisning i alt	9.943.837	9.018.374
Lønomkostninger, ejendomsdrift	516.853	365.144
Ejendomsdrift mm	<u>1.256.195</u>	<u>1.006.144</u>
Ejendomsdrift i alt	1.773.048	1.371.288
Lønomkostninger, administration	377.587	359.675
Administration mm	<u>633.012</u>	<u>651.673</u>
Administration i alt	1.010.599	1.011.348
Driftsomkostninger i alt	12.727.484	11.401.010

Samlet

	Regnskab 2018	Regnskab 2017
Indtægter i alt	13.461.549	12.770.083
Driftsomkostninger i alt	<u>-12.727.484</u>	<u>-11.401.010</u>
Resultat før finansielle poster	734.065	1.369.073
Finansielle poster i alt	<u>-135.503</u>	<u>-140.964</u>
Årets resultat	<u><u>598.562</u></u>	<u><u>1.228.109</u></u>



Balancen

Aktiver

Anlægsaktiver

Omsætningsaktiver

Aktiver i alt

Passiver

Egenkapital

Langfristet gæld

Kortfristet gæld

Passiver i alt

Regnskab 2018

6.440.897

4.698.437

11.139.334

4.712.535

3.757.463

2.669.336

11.139.334

Regnskab 2017

6.822.016

3.554.163

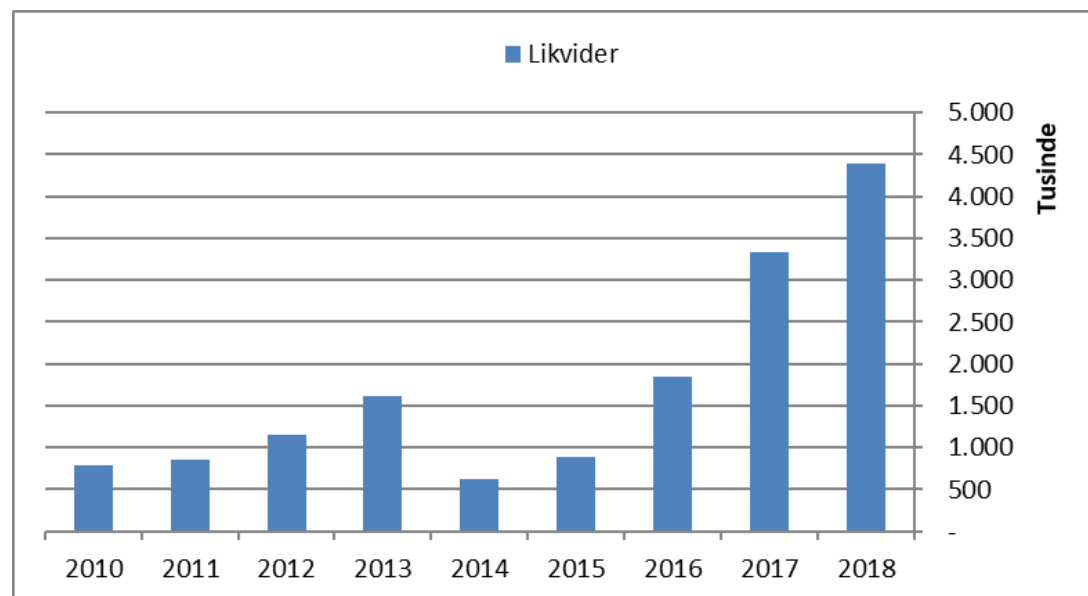
10.376.179

4.113.973

3.964.431

2.297.775

10.376.179



Elever 2019/2020

