

# Regnskab 2020

# Indtægter

Årselever (gennemsnit for året)

Statstilskud

Skolepenge mm.

Andre indtægter

**Indtægter i alt**

**Regnskab 2020 Regnskab 2019**

176,7

173,3

10.212.925

9.771.543

3.908.614

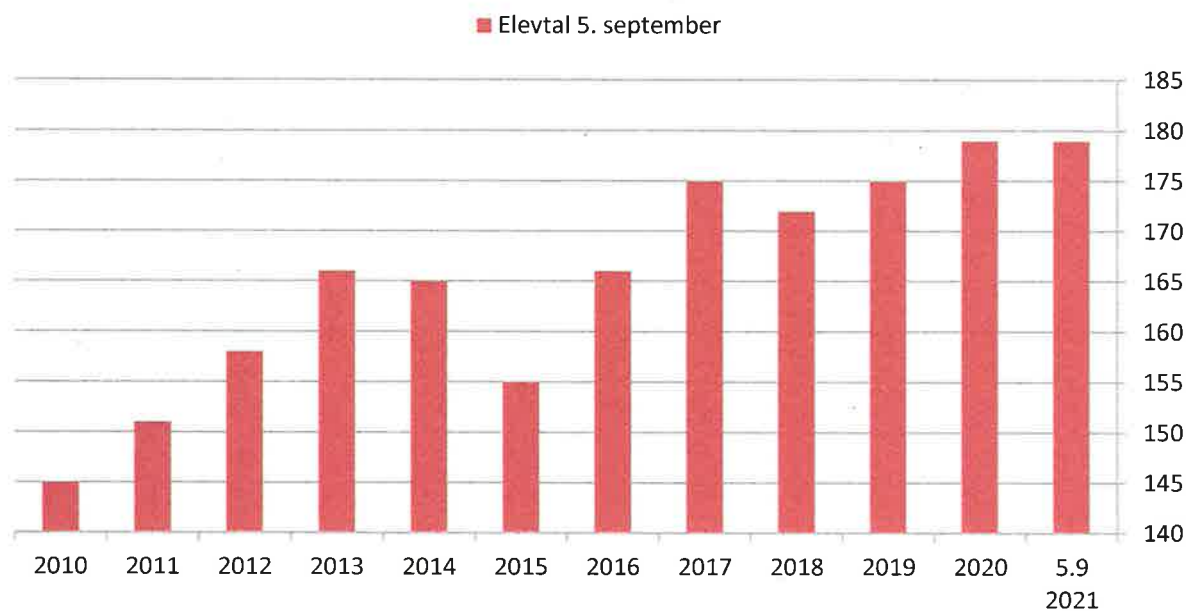
3.736.808

44.250

30.250

**14.165.789**

**13.538.601**

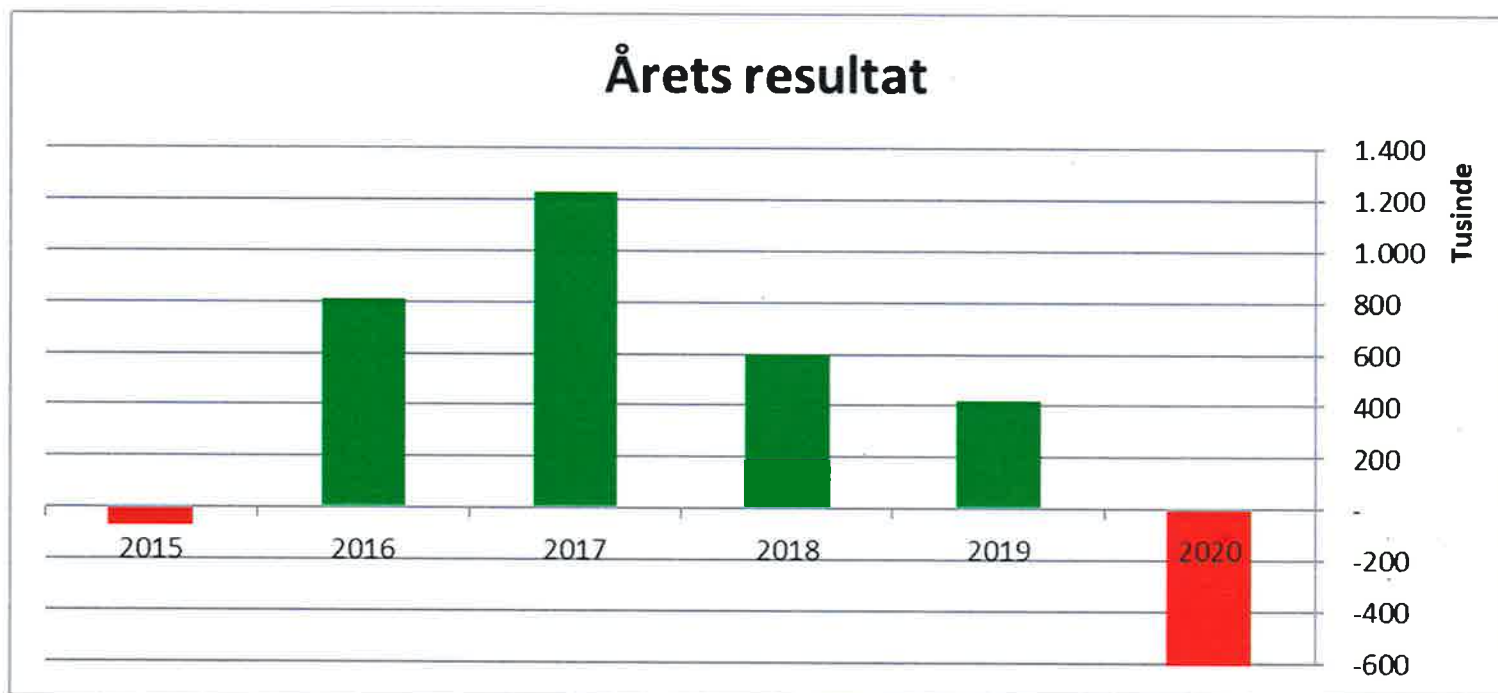


# Omkostninger

	<b>Regnskab 2020</b>	<b>Regnskab 2019</b>
Lønomkostninger	10.193.204	9.180.716
Andre omk. Vedr undervisning	832.399	1.087.528
Skolefritidsordning mm	48.638	59.713
<b>Undervisning i alt</b>	<b>11.074.241</b>	<b>10.327.957</b>
Lønomkostninger, ejendomsdrift	493.786	492.725
Ejendomsdrift mm	1.155.603	1.159.152
Renovering af toiletter	981.451	
<b>Ejendomsdrift i alt</b>	<b>2.630.840</b>	<b>1.651.877</b>
<b>Administration i alt</b>	<b>966.800</b>	<b>1.007.742</b>
<b>Driftsomkostninger i alt</b>	<b>14.671.881</b>	<b>12.987.576</b>

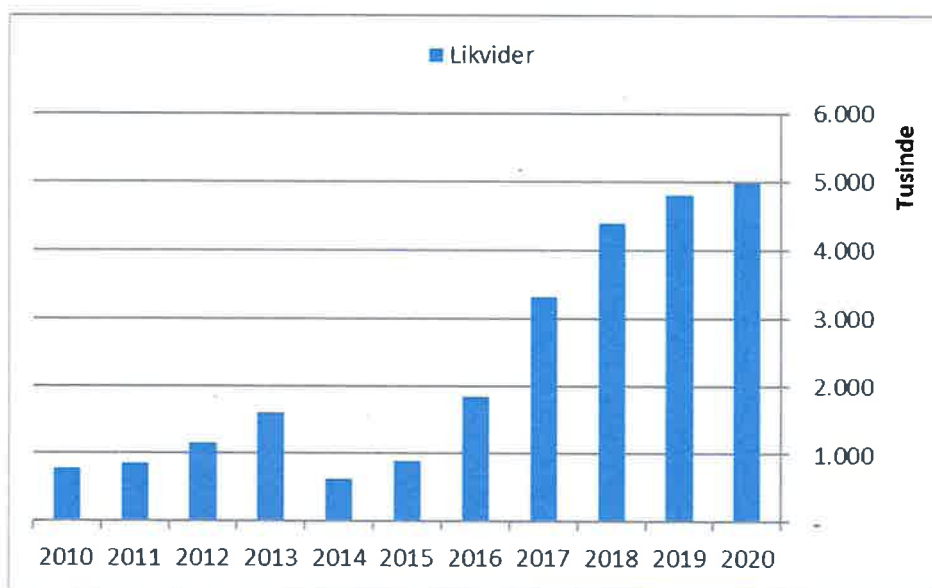
# Samlet

	Regnskab 2020	Regnskab 2019
Indtægter i alt	14.165.789	13.538.601
Driftsomkostninger i alt	14.671.881	12.987.576
Resultat før finansielle poster	-506.092	551.025
Finansielle poster i alt	-158.893	-128.566
Årets resultat	-664.985	422.459

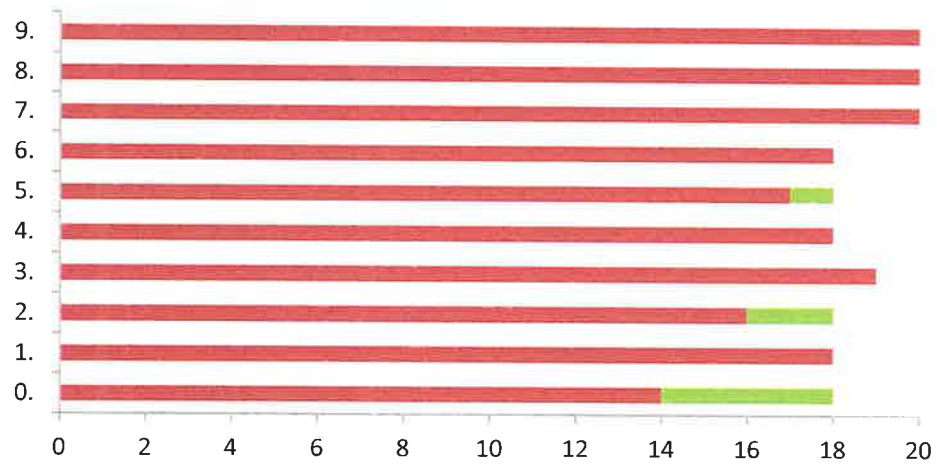


# Balancen

<b>Aktiver</b>	<b>Regnskab 2020</b>	<b>Regnskab 2019</b>
Anlægsaktiver	5.961.786	6.165.464
Omsætningsaktiver	5.308.724	5.052.254
<b>Aktiver i alt</b>	<b>11.270.510</b>	<b>11.217.718</b>
<b>Passiver</b>		
Egenkapital	4.470.009	5.134.994
Langfristet gæld	4.442.257	3.920.888
Kortfristet gæld	2.358.244	2.161.836
<b>Passiver i alt</b>	<b>11.270.510</b>	<b>11.217.718</b>



## Elever 2021/2022 (180)



## Venteliste

